

# Abondement CPF

Comment abonder le CPF d'un salarié ?

Etape 1 : Connexion à NET-ENTREPRISE

N° Siret de l'entreprise

Nom du gérant

Prénom du gérant

Identifiant de Net Entreprise

MDP de Net Entreprise



**BASE DE CONNAISSANCES NET-ENTREPRISES**

Votre espace base de connaissances  
[S'inscrire](#) / [Se connecter](#)



[🏠](#) > **Authentification**

Adresse électronique

Mot de passe

[Se connecter](#)

[Vous avez oublié votre nom d'utilisateur ou votre mot de passe ?](#)

## Etape 2 : Gestion des déclarations

\* Cliquez sur « Gestion » puis sur « Gérer les déclarations »

The screenshot displays the MOBI LIANS web interface. At the top, there is a navigation bar with four colored tabs: yellow for 'pour le regime general', green for 'a France Travail - Formulaire', orange for 'des indemnites journalieres', and purple for 'professionnels'. Below these tabs are four corresponding action boxes: 'Dépôt de fichier issu du logiciel de paie', 'Saisie de formulaire et consultation des AE', 'Saisie du formulaire en ligne ou dépôt de fichier issu de votre logiciel de paie', and 'Taux AT/MP, informations et détails'. The main content area is divided into three columns: 'VOTRE TABLEAU DE BORD' (with 'Vos notifications' and 'Vos déclarations'), 'VOTRE ESPACE ENTREPRISE' (with 'Gestion', 'Consultation', and 'Demande en attente'), and 'VOS SERVICES COMPLEMENTAIRES' (with 'Outils de Contrôle', 'Référentiels', 'Outils de Paramétrage', 'Autres services', 'Solutions de paiement', and 'Sites partenaires'). The 'Gestion' menu is expanded, showing options like 'Gérer les habilitations DSN (régime général)', 'Gérer les habilitations DSN (régime agricole)', 'Gérer les déclarations' (highlighted with a tooltip and an info icon), 'Gérer les établissements', 'Gérer les déclarants', and 'Gérer les habilitations'. The URL 'fr/priv/GenerLesDeclarations' is visible at the bottom left.

\* Choisissez la société à Habiliter

Entreprise

↓ 414 093 047 LEFEBVRE LORENZO YOHANN

Les établissements

Etablissements

Adresse

↓ 414 093 047 00028  
LEFEBVRE LORENZO YOHANN

29 PL DU GENERAL DE GAULLE 76480 DUCLAIR

↑ 414 093 047 00036  
LEFEBVRE LORENZO YOHANN

29 PL GENERAL DE GAULLE 76480 DUCLAIR



↓ 414 093 047 00044  
LEFEBVRE LORENZO YOHANN

34 AV PASTEUR 76000 ROUEN

↓ 414 093 047 00051  
LEFEBVRE LORENZO YOHANN

43 RUE DES VICTOIRES 76190 YVETOT

↓ 414 093 047 00069  
LEFEBVRE LORENZO YOHANN

518 BD DE NORMANDIE 76360 BARENTIN

Légende

Choix des déclarations

Ajouter/supprimer la C3S

RETOUR

\* Cliquez sur les 3 petits carrés

Mon espace auto-écol... ANTS MGZ Protagoras SRDP Administration auto-éc... Administration Site Int... Auto école lefebvre Crédit Agricole Norma... Crédit Mutuel

Nom de l'entreprise : **LEFEBVRE LORENZO YOHANN - 414 093 047**

### L'entreprise

Entreprise

↓ 414 093 047 LEFEBVRE LORENZO YOHANN

### Les établissements

Etablissements	Adresse
↓ 414 093 047 00028 LEFEBVRE LORENZO YOHANN	29 PL DU GENERAL DE GAULLE 76480 DUCLAIR
414 093 047 00036 LEFEBVRE LORENZO YOHANN	29 PL GENERAL DE GAULLE 76480 DUCLAIR
↓ 414 093 047 00044 LEFEBVRE LORENZO YOHANN	34 AV PASTEUR 76000 ROUEN
↓ 414 093 047 00051 LEFEBVRE LORENZO YOHANN	43 RUE DES VICTOIRES 76190 YVETOT

Choix des déclarations

### Etape 3 : Sélection de la déclaration

\* Sélectionnez la déclaration « Régularisation droits MCF – Régularisation des droits Mon compte formation »

Après avoir validé, n'oubliez pas de modifier les habilitations de vos déclarants (droits déclaratifs) en cliquant sur "Gérer les habilitations" si nécessaire.

## Gérer les déclarations

Nom de l'établissement : **LEFEBVRE LORENZO YOHANN - 414 093 047 00036**

### Déclarations de l'établissement

Sélectionnez les déclarations pouvant être transmises par les déclarants pour le portefeuille en les basculant dans "les déclarations sélectionnées" à l'aide des flèches de navigation ou en effectuant un glissé.

Liste des déclarations disponibles		Liste des déclarations sélectionnées
PLASS (ex LME) - Gestion de la mobilité internationale pour le maintien de la sécurité sociale	>>	Consulter ses taux AT/MP - et prévenir ses risques professionnels
Mon Compte Formation/Élu - Abondements des comptes des salariés et des élus locaux	<<	COTIZEN - Service de paiement COTIZEN
PASRAU - Prélèvement à la source pour les revenus autres	>	DAT - Déclaration d'accident du travail ou de trajet
Passeport de prévention - Accès spécifique pour déclarer les formations santé et sécurité au travail	<	
<b>Régularisation droits MCF - Régularisation des droits Mon Compte Formation</b>		
SOLTÉA - Employeurs - Service pour les entreprises ou tiers déclarants redevables de la taxe d'apprentissage		
SOLTÉA - Etablissements - SERVICE EXCLUSIVEMENT RESERVE aux organismes habilités		



 ANNULER

 VALIDER

\* Faire Basculer vers la droite la déclaration sélectionnée  
en cliquant sur l'icône puis VALIDER

Après avoir validé, n'oubliez pas de modifier les habilitations de vos déclarants (droits déclaratifs) en cliquant sur "Gérer les habilitations" si nécessaire.

## Gérer les déclarations

Nom de l'établissement : **LEFEBVRE LORENZO YOHANN - 414 093 047 00036**

### 📄 Déclarations de l'établissement

Sélectionnez les déclarations pouvant être transmises par les déclarants pour le portefeuille en les basculant dans "les déclarations sélectionnées" à l'aide des flèches de navigation ou en effectuant un glissé.

Liste des déclarations disponibles		Liste des déclarations sélectionnées
ILASS (ex DAE) - Gestion de la mobilité internationale pour le maintien de la sécurité sociale	>>	Consulter ses taux AT/MP - et prévenir ses risques professionnels
Mon Compte Formation/Élu - Abondements des comptes des salariés et des élus locaux	<<	COTIZEN - Service de paiement COTIZEN
PASRAU - Prélèvement à la source pour les revenus autres	>	DAT - Déclaration d'accident du travail ou de trajet
Passeport de prévention - Accès spécifique pour déclarer les formations santé et sécurité au travail	>	Régularisation droits MCF - Régularisation des droits Mon Compte Formation
SOLTÉA - Employeurs - Service pour les entreprises ou tiers déclarants redevables de la taxe d'apprentissage	<	
SOLTÉA - Etablissements - SERVICE EXCLUSIVEMENT RESERVE aux organismes habilités	<	

Régulation droits MCF est passé à droite

✕ ANNULER

✓ VALIDER

\* Vous pouvez faire cette démarche sur toutes vos entreprises.

**Etape 4 : Connexion à la plateforme EDEF**

<https://financeurs.moncompteformation.gouv.fr/demarrer-sur-edef>

**Vous pourrez vous connecter 24h après l'habilitation sur le compte de Net-Entreprise.**

Vos accès sont les même que Net-Entreprise :

Siret de l'entreprise

Le nom du gérant

Le prénom du gérant

Identifiant de Net-Entreprise

Le mot de passe de Net-Entreprise



**Je suis déjà habilité à un ou plusieurs services Mon Compte Formation**

Je me connecte avec mes identifiants Net-entreprises

Tous les champs sont obligatoires

Numéro de SIRET

Numéro de SIRET composé de 14 chiffres

Nom

Prénom

Nom inscrit via Net-entreprises

Prénom inscrit via Net-entreprises

Mot de passe



Veillez renseigner le mot de passe de votre compte Net-entreprises

**SE CONNECTER**

**MOT DE PASSE OUBLIÉ ?**

**Je ne suis pas habilité au service Mon Compte Formation auquel je souhaite accéder**

Pour accéder à l'un des services Mon Compte Formation, vous devez être habilité à ce service sur Net-entreprises (une habilitation par service).

Si ce n'est pas le cas, rendez-vous sur Net-entreprises

**▶ ACCÉDER À NET-ENTREPRISES**

*Besoin d'aide ? Retrouvez des guides d'utilisation sur Net-entreprises ou contactez l'assistance Net-entreprises au 0 820 000 516 ou via leur site internet.*



## Etape 5 : Etablir la dotation

\* Cliquez sur « Accéder » dans l'onglet Dotation

The screenshot shows the user interface for the 'Espace des Employeurs et des Financiers'. At the top, there are logos for the French Republic and 'MON COMPTE FORMATION', along with the company name 'Société LEFEBVRE LORENZO YOHANN' and the ID '41409304700036'. The user is identified as 'LORENZO LEFEBVRE Employeurs'. A navigation menu on the left includes 'Accueil', 'Dotation', 'Régularisation', and 'AGORA'. The main content area is titled 'Bienvenue sur l'Espace des Employeurs et des Financiers' and features three main sections: 'Dotations', 'Régularisations de droits CPF', and 'AGORA'. Each section has a description and an 'ACCÉDER' button. A 'LANCER LE GUIDE' button is also present. The footer contains logos for the French Republic and 'Caisse des Dépôts', along with contact information and a 'BESOIN D'AIDE' button.

**RÉPUBLIQUE FRANÇAISE** **MON COMPTE FORMATION** Espace des Employeurs et des Financiers

Société **LEFEBVRE LORENZO YOHANN**  
41409304700036

**LORENZO LEFEBVRE**  
Employeurs

### Bienvenue sur l'Espace des Employeurs et des Financiers

[? LANCER LE GUIDE](#)

#### € Dotations

Alimenter les comptes formation de vos bénéficiaires en leur attribuant des dotations.

[ACCÉDER](#)

#### ☰ Régularisations de droits CPF

Ce service vous permet de consulter et régulariser vos données déclaratives entrant dans le calcul des droits CPF de vos collaborateurs de droit privé.

[ACCÉDER](#)

#### AGORA

Échanger en temps réel vos informations, afin de collectivement renforcer le suivi et la mesure d'impact des actions de formation et de l'accompagnement des CEP.

[ACCÉDER](#)

**RÉPUBLIQUE FRANÇAISE**  
Liberté  
Égalité  
Fraternité

**Caisse des Dépôts**  
GRUPE

La Caisse des Dépôts accompagne les parcours de vie

Mon Compte Formation est un service mandaté par le [ministère du Travail et de l'Emploi](#). La Caisse des Dépôts gère le site du Compte personnel de formation : conception, animation, maintenance, traitements informatiques et assistance technique.

[info.gouv.fr](#) [service-public.fr](#) [legifrance.gouv.fr](#)

[BESOIN D'AIDE](#)

\* Sélectionnez Dotations Volontaires

FR RÉPUBLIQUE FRANÇAISE  
Liberté  
Égalité  
Fraternité

**MON COMPTE FORMATION**

Espace des Employeurs et des Financeurs

Société **LEFEBVRE LORENZO YOHANN**  
41409304700036

**LORENZO LEFEBVRE**  
Employeurs

**Attribuer une dotation**

**Vous êtes sur le point d'attribuer une dotation**

**En quoi cela consiste ?**

"Attribuer une dotation" consiste à verser sur les comptes formation de vos bénéficiaires des droits formation qu'ils pourront utiliser pour s'inscrire en ligne.

- Employeurs : le versement peut intervenir à la suite d'un accord avec l'un de vos salariés, en application d'un accord collectif ou pour répondre à vos obligations réglementaires.
- Collectivités : les versements dotation élu seront utilisables uniquement pour des formations dans le cadre du mandat électoral de vos élus. Ce versement complète les droits individuels à la formation, suite à une demande formulée par l'élu. La dotation est financée selon les modalités définies par le Code général des collectivités.

Les droits sont inscrits sur les comptes des bénéficiaires dès réception du paiement correspondant par la Caisse des Dépôts et ils sont mobilisables immédiatement par le bénéficiaire via son espace Mon Compte Formation. Les CGU précisent les modalités de versement et de remboursement des dotations.

**1. Quel type de dotation voulez-vous attribuer ?**

<b>Dotations volontaires</b> ✓ Abondements de comptes ponctuels à l'initiative de l'employeur.	<b>Droits supplémentaires</b> + Abondements de comptes encadrés par un accord collectif prévoyant une alimentation plus favorable que celle prévue par décret.
<b>Dotations salariés licenciés</b> +	<b>Droits correctifs</b> +


**Dotations volontaires** ✕

L'attribution d'une dotation dite "volontaire" relève de l'initiative de l'employeur. Celui-ci peut par conséquent verser sur le compte d'un ou plusieurs de ses salariés, le montant qu'il souhaite.


[Article L6323-4-III du code du travail](#)

**BESOIN D'AIDE**

\* Puis sur Saisir en ligne

 **MON COMPTE FORMATION** Espace des Employeurs et des Financeurs



Société **LEFEBVRE LORENZO YOHANN**  
41409304700036

 **LORENZO LEFEBVRE**  
Employeurs

### Attribuer une dotation

Abondements des comptes encadrés par le jugement d'un Conseil des Prud'hommes, applicables aux salariés et aux facilitateurs Lanceurs d'alerte.

#### 2 - De quelle façon souhaitez-vous effectuer votre demande d'attribution de dotation ?


 SAISIR EN LIGNE ou  DÉPOSER UN FICHIER


Maximum 20 bénéficiaires      Maximum 100 bénéficiaires

#### Dotations volontaires

L'attribution d'une dotation dite "volontaire" relève de l'initiative de l'employeur. Celui-ci peut par conséquent verser sur le compte d'un ou plusieurs de ses salariés, le montant qu'il souhaite.


[Article L6323-4-III du code du travail](#)

 **RÉPUBLIQUE FRANÇAISE**  
*Liberté  
Égalité  
Fraternité*

 **La Caisse des Dépôts**  
accompagne les parcours de vie

Mon Compte Formation est un service mandaté par le [ministère du Travail et de l'Emploi](#).  
La Caisse des Dépôts gère le site du Compte personnel de formation : conception, animation, maintenance, traitements informatiques et assistance technique.

[info.gouv.fr](http://info.gouv.fr)  
[service-public.fr](http://service-public.fr)  
[legifrance.gouv.fr](http://legifrance.gouv.fr)

 **BESOIN D'AIDE**

## Etape 6 : Saisir le bénéficiaire, le montant et la formation

\* Saisie des informations (Numéro de sécurité sociale, le nom de naissance, le montant de la dotation, l'intitulé de la certification, le choix de la certification et la date de validité)

REPUBLICQUE FRANÇAISE  
Liberté  
Égalité  
Fraternité

MON COMPTE FORMATION

Espace des Employeurs et des Financeurs

Société LEFEBVRE LORENZO YOHANN  
41409304700036

LORENZO LEFEBVRE  
Employeurs

### Attribuer une dotation

Création    Récapitulatif    Paiement    Dotation attribuée

**Vous êtes en train d'attribuer une dotation volontaire**

Tous les champs marqués d'un ( \* ) sont obligatoires

**Quelle est l'identité du bénéficiaire ?**

Numéro de sécurité sociale\*  
13 chiffres

Nom de naissance\*

**Quel montant souhaitez-vous verser à ce bénéficiaire ?**

Montant de la dotation\*  
Montant en euros

**Modifier la certification visée**

Code ou intitulé de la certification

Pour sélectionner une certification, veuillez saisir au minimum les trois premiers caractères de l'intitulé ou le code complet de la certification. Consulter [France Compétences](#).

**Données à saisir**

**Bénéficiaires**  
L'identification du bénéficiaire est un pré-requis pour l'alimentation de son compte. A cet effet, 2 données sont nécessaires :  
- son numéro de sécurité sociale (en 13 chiffres)  
- son nom de naissance (nom renseigné sur l'acte de naissance - nom de jeune fille pour les femmes mariées).

**Montant**  
La dotation volontaire étant attribuée à l'initiative de l'employeur. La saisie du montant est donc libre.  
*Un contrôle est mis en place pour limiter la saisie à 6 chiffres avant la virgule.*

**Ajust d'une certification**  
L'employeur peut ajouter de manière optionnelle le code/libellé de la certification visée (référentiel RNCP, RS ou CPF). Dès que la dotation est attribuée, le salarié est notifié par mail du montant et de la certification renseignée par son employeur.

**Ajust d'une date de fin de validité à une dotation**  
Le financeur peut ajouter de manière optionnelle une date de fin de validité à la dotation. Cette date correspond à la période durant laquelle le bénéficiaire peut mobiliser sa dotation.  
La date de fin de validité doit être fixée à au

**1 bénéficiaire saisi**  
Montant cumulé : 0,00 €

Accueil

Dotation

Attribuer une dotation

Suivre les dotations

Tableau de bord

Régularisation

AGORA

BESOIN D'AIDE

REPUBLICQUE FRANÇAISE  
L'État  
FRANÇAIS

MON COMPTE  
FORMATION

Espace des Employeurs  
et des Financeurs

Société **LEFEBVRE LORENZO YOHANN**  
41409304700036

**LORENZO LEFEBVRE**  
Employeurs

### Attribuer une dotation

Création   Récapitulatif   Paiement   Dotation attribuée

13 chiffres

Nom de naissance\*  
ANQUETIL

#### Quel montant souhaitez-vous verser à ce bénéficiaire ?

Montant de la dotation\*  
100

Montant en euros

#### Modifier la certification visée

Code ou intitulé de la certification  
permis catégorie b

Pour sélectionner une certification, veuillez saisir au minimum les trois premiers caractères de l'intitulé ou le code complet de la certification. Consulter [France Compétences](#).

Choix de la certification\*  
CPF206 - Permis de conduire catégorie B

#### Quelle est la date de fin de validité de la dotation ? (optionnel)

Si vous ne saisissez pas de date de fin de validité de la dotation, vous ne pourrez pas prétendre à une demande de remboursement d'une dotation non

#### Données à saisir

**Bénéficiaires**  
L'identification du bénéficiaire est un pré-requis pour l'alimentation de son compte. A cet effet, 2 données sont nécessaires :  
- son numéro de sécurité sociale (en 13 chiffres)  
- son nom de naissance (nom renseigné sur l'acte de naissance - nom de jeune fille pour les femmes mariées).

**Montant**  
La dotation volontaire étant attribuée à l'initiative de l'employeur. La saisie du montant est donc libre.  
*Un contrôle est mis en place pour limiter la saisie à 6 chiffres avant la virgule.*

**Ajout d'une certification**  
L'employeur peut ajouter de manière optionnelle le code/libellé de la certification visée (référentiel RNCP, RS ou CPF). Dès que la dotation est attribuée, le salarié est notifié par mail du montant et de la certification renseignée par son employeur.

**Ajout d'une date de fin de validité à une dotation**  
Le financeur peut ajouter de manière optionnelle une date de fin de validité à la dotation. Cette date correspond à la période durant laquelle le bénéficiaire peut mobiliser sa dotation.  
La date de fin de validité doit être fixée à au

#### 1 bénéficiaire saisi

Montant cumulé : 0,00 €

Accueil

Dotation

Attribuer une dotation

Suivre les dotations

Tableau de bord

Régularisation

AGORA

BESOIN D'AIDE

Accueil

Dotation

Attribuer une dotation

Suivre les dotations

Tableau de bord

Régularisation

AGORA

BESOIN D'AIDE

## Attribuer une dotation

Création Récapitulatif Paiement Dotation attribuée

pour une certification

Pour sélectionner une certification, veuillez saisir au minimum les trois premiers caractères de l'intitulé ou le code complet de la certification. Consulter [France Compétences](#).

Choix de la certification\*

CPF206 - Permis de conduire catégorie B

### Quelle est la date de fin de validité de la dotation ? (optionnel)

Si vous ne saisissez pas de date de fin de validité de la dotation, vous ne pourrez pas prétendre à une demande de remboursement d'une dotation non consommée ou consommée partiellement par le titulaire.

Choisir une date de fin de validité (minimum 1 an)

06/03/2027

Format: JJ/MM/AAAA

VALIDER ET ACCÉDER AU RÉCAPITULATIF

appuyer sur ENTRÉE

AJOUTER UN BÉNÉFICIAIRE

### Données à saisir

#### Bénéficiaires

L'identification du bénéficiaire est un pré-requis pour l'alimentation de son compte. A cet effet, 2 données sont nécessaires :  
- son numéro de sécurité sociale (en 13 chiffres)  
- son nom de naissance (nom renseigné sur l'acte de naissance - nom de jeune fille pour les femmes mariées).

#### Montant

La dotation volontaire étant attribuée à l'initiative de l'employeur. La saisie du montant est donc libre.  
*Un contrôle est mis en place pour limiter la saisie à 6 chiffres avant la virgule.*

#### Ajout d'une certification

L'employeur peut ajouter de manière optionnelle le code/libellé de la certification visée (référentiel RNCP, RS ou CPF). Dès que la dotation est attribuée, le salarié est notifié par mail du montant et de la certification renseignée par son employeur.

#### Ajout d'une date de fin de validité à une dotation

Le financeur peut ajouter de manière optionnelle une date de fin de validité à la dotation. Cette date correspond à la période durant laquelle le bénéficiaire peut mobiliser sa dotation.  
La date de fin de validité doit être fixée à au

### 1 bénéficiaire saisi

Montant cumulé : 0,00 €

\* Validez et accédez au récapitulatif

REPUBLICQUE FRANÇAISE  
Liberté  
Égalité  
Fraternité

MON COMPTE FORMATION

Espace des Employeurs et des Financeurs

Société LEFEBVRE LORENZO YOHANN  
41409304700036

LORENZO LEFEBVRE  
Employeurs

### Attribuer une dotation

Création **Récapitulatif** Paiement Dotation attribuée

#### Vous êtes en train d'attribuer une dotation volontaire

1 bénéficiaire saisi [+ AJOUTER UN BÉNÉFICIAIRE](#)

ANQUETIL Delphine	<b>i</b> CPF206 - Permis de conduire catégorie B <b>i</b> La dotation est mobilisable par le titulaire jusqu'au 05/03/2027.	100,00 €	⋮
Montant cumulé des dotations		100,00 €	

#### Voulez-vous personnaliser le titre de la dotation ?

Titre de la dotation\*  
Dotation volontaire - 1 bénéficiaire

L'utilisation de ce titre vous est réservée. Il apparaîtra dans la page "Suivi des dotations" et vous permettra de suivre plus facilement vos demandes en cours.


**i** Les informations recueillies via le présent formulaire font l'objet d'un traitement de données à caractère personnel, mis en œuvre par la Caisse des Dépôts, sise au 56 rue de Lille, 75007 Paris, et la DGEFP sise 15, rue de Grenelle 75007 PARIS en sa qualité de co-responsable de traitement, dont la finalité est la suivante : « Gérer le compte personnel de formation ». Pour plus d'informations sur la gestion de vos données personnelles et pour exercer vos droits, veuillez vous référer à la notice

Une erreur ? Vous pouvez modifier votre demande ou l'abandonner.


ARANDONNER

## Etape 7 : Accéder au paiement

\* Faire le règlement par virement bancaire

 **MON COMPTE FORMATION** Espace des Employeurs et des Financeurs

Société **LEFEBVRE LORENZO YOHANN**  
41409304700036

 **LORENZO LEFEBVRE**  
Employeurs

### Attribuer une dotation

Création    Récapitulatif     **Paiement**     Dotation attribuée

#### Comment procéder au paiement ?

Afin de nous permettre d'alimenter le compte formation de votre salarié, vous devez procéder au virement du montant que vous souhaitez attribuer, soit **100,00 €**.

**i** Il est impératif que la référence de virement que nous allons vous donner soit bien reportée sur le virement pour la bonne imputation comptable.

Nous vous remercions par avance de votre vigilance concernant la saisie de celle-ci ainsi que des coordonnées bancaires.

Informations complémentaires pour votre comptabilité :  
Mon Compte Formation géré par la Caisse des Dépôts et Consignations  
SIRET CDC : 180.020.026.00019  
56, rue de Lille 75356 PARIS 07 SP

Vous avez jusqu'à 90 jours ouvrés pour effectuer votre virement. Passé ce délai, la demande sera abandonnée.

[→ S'ENGAGER À EFFECTUER LE VIREMENT](#)   [RETOUR AU RÉCAPITULATIF](#)

[ABANDONNER](#)

#### Détails de la dotation

€ Dotation volontaire - 1 bénéficiaire

**100,00 €**

Une erreur ? Vous pouvez modifier votre demande en revenant aux étapes précédentes ou abandonner votre demande.

[BESOIN D'AIDE](#)